



# BÁO CÁO THỊ TRƯỜNG

Ngày 29 tháng 08 năm 2014

NƠI BẠN ĐẶT NIỀM TIN

WWW.FPTS.COM.VN

## TỔNG HỢP THỊ TRƯỜNG

| Thông kê thị trường |        |       |
|---------------------|--------|-------|
|                     | VNI    | HNX   |
| Index               | 636,65 | 87,04 |
| Thay đổi (%)        | 2,66   | 4,44  |
| KLGD (Triệu CP)     | 829    | 439   |
| Thay đổi (%)        | 19,10  | 42,23 |
| GT GD (Tỷ VND)      | 15.492 | 5.555 |
| Thay đổi (%)        | 5,40   | 40,53 |

| Giao dịch NĐT nước ngoài |       |     |
|--------------------------|-------|-----|
| ĐVT: Tỷ đồng             |       |     |
| Sàn                      | HSX   | HNX |
| Giá trị Mua              | 2.477 | 137 |
| Giá trị Bán              | 1.545 | 156 |
| Mua-Bán                  | 931   | -19 |

### Lê Thị Bích Hằng

Phòng Phân tích Đầu tư

Email: [Hangltb@fpts.com.vn](mailto:Hangltb@fpts.com.vn)

Tel:(84) 4 3773 7070 – Ext:4302

### TRU SỞ CHÍNH

Tầng 2, 71 Nguyễn Chí Thanh

Quận Đống Đa, Hà Nội

Điện thoại: (84-4) 3773 7070

Fax: (84-4) 3773 9058

### CHI NHÁNH HỒ CHÍ MINH

Tầng 3, Tòa nhà Ben Thanh Times

Square, 136-138 Lê Thị Hồng Gấm,

Phường Nguyễn Thái Bình, Quận 1, TP.

Hồ Chí Minh

Điện thoại: (84-8) 6290 8686

Fax: (84-8) 6291 0607

### CHI NHÁNH ĐÀ NẴNG

100 Quang Trung

Quận Hải Châu, Tp. Đà Nẵng

Điện thoại: (84-511) 3553 666

**HSX:** Ở 4 phiên giao dịch đầu tuần đà tăng điểm tiếp tục được duy trì trên sàn HSX, các nhóm cổ phiếu dầu khí, bất động sản, nhóm dược, cao su và nhóm cổ phiếu Bluechip như GAS, VNM, BVH, DPM... thay nhau dẫn dắt thị trường tăng giá, thanh khoản ở mức cao bình quân khoảng trên 150 triệu cổ phiếu được chuyển nhượng mỗi phiên. Ở 4 phiên giao dịch đầu tuần, nhà đầu tư nước ngoài mua ròng mạnh các cổ phiếu ngành cao su, dầu khí, hóa chất, bất động sản điển hình như DRC (15 tỷ), PVD (21 tỷ), DPM (42 tỷ), KBC (34 tỷ). Ở phiên giao dịch đóng cửa tuần, nhóm cổ phiếu vốn hóa lớn như GAS, VIC, VCB.. đã hỗ trợ thị trường tăng điểm, thanh khoản tiếp tục ở mức cao.

**HNX:** Với một diễn biến khá tương đồng như sàn HSX, đà tăng điểm cũng được duy trì ở sàn HNX tuần qua với 4 phiên đầu tuần tăng điểm liên tiếp, thanh khoản cũng ở mức cao, dòng tiền luân chuyển giữa các nhóm cổ phiếu và chưa có tín hiệu ra khỏi thị trường, nhóm cổ phiếu chứng khoán, nhóm bất động sản thu hút sự chú ý của giới đầu tư như WSS, ORS, KLS...trái với diễn biến mua ròng ở sàn HSX, nhà đầu tư nước ngoài quay trở lại bán ròng ở sàn HNX tuần qua với mức bán ròng 4 phiên đầu tuần khoảng 25 tỷ. Ở phiên giao dịch cuối tuần xu thế giao dịch giảm co trong biên độ nhẹ chi phối vận động của hầu hết các cổ phiếu trên sàn HNX, thanh khoản vẫn ở mức khá.

### Khuyến nghị đầu tư:

Hiện tại thị trường đang ở trong giai đoạn kiểm tra vùng kháng cự mạnh 630-635 điểm. Tuy nhiên với thanh khoản luôn ở mức cao, tâm lý nhà đầu tư đang khá hưng phấn, nhà đầu tư nước ngoài quay trở lại mua ròng kết hợp với các yếu tố vĩ mô đang khá thuận lợi cho thị trường chứng khoán như lạm phát ở mức thấp, lãi suất huy động tiếp tục giảm, tỷ giá ổn định...Do vậy trong tuần tới nhiều khả năng đà tăng điểm sẽ được duy trì và có thể sẽ gặp khó khăn khi VN-Index tiến về vùng kháng cự 645-650 điểm. Do đó, đối với nhà đầu tư lướt sóng đang nắm giữ cổ phiếu nên kiên nhẫn nắm giữ đến khi VN-Index tiến về ngưỡng 640 có thể chốt lời. Đối với nhà đầu tư lướt sóng đang nắm giữ tiền có thể giải ngân một phần để tránh rủi ro T+. Nhà đầu tư dài hạn nên chờ thị trường điều chỉnh để mua được cổ phiếu cơ bản với giá hợp lý.

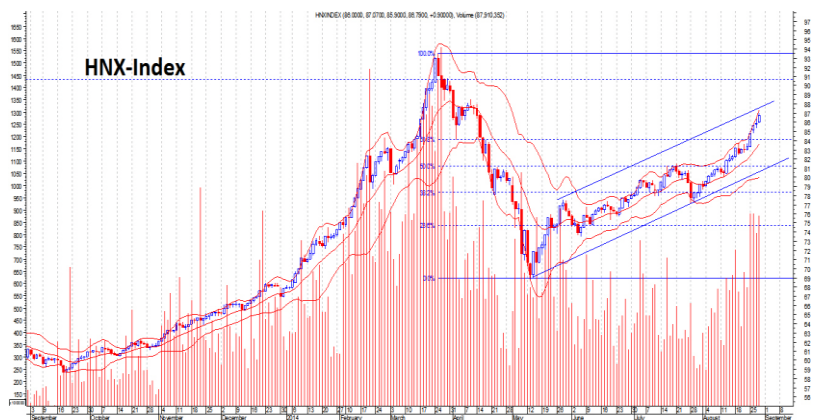
## PHÂN TÍCH KỸ THUẬT

| Đánh giá        | VN-Index |
|-----------------|----------|
| Hỗ trợ cơ bản   | 615      |
| Hỗ trợ mạnh     | 610      |
| Kháng cự cơ bản | 645      |
| Kháng cự mạnh   | 650      |
| <b>Xu hướng</b> |          |
| Ngắn hạn        | Tăng     |
| Trung hạn       | Tăng     |
| <b>Mô hình</b>  |          |
| Ngắn hạn        | -        |
| Trung hạn       | -        |



**Khuyến nghị:** Hiện tại VN-Index đang vận động trong kênh tăng trưởng được hình thành từ tháng 11/2013, theo đó trong ngắn hạn VN-Index có thể gặp khó khăn tại 645-650. Hai dải Bollinger bands đang mở rộng ra ủng hộ cho xu thế tăng giá. Các tín hiệu RSI, MFI đang ở vùng quá mua cho thấy áp lực chốt lời đang khá lớn. Tuy nhiên, dòng tiền hiện đang khá hưng phấn và liên tục có sự dịch chuyển giữa các nhóm cổ phiếu, do đó nhiều khả năng tuần tới xu thế tăng nhẹ sẽ tiếp diễn.

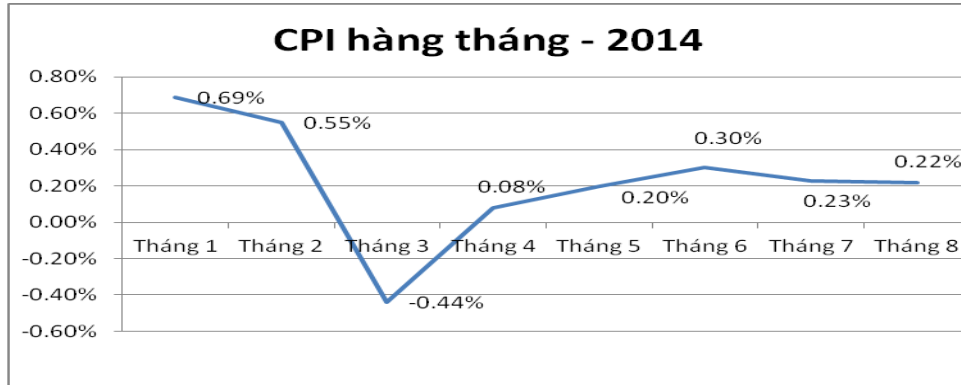
| S Đánh giá      | HNX-Index |
|-----------------|-----------|
| Hỗ trợ cơ bản   | 84        |
| Hỗ trợ mạnh     | 81        |
| Kháng cự cơ bản | 91        |
| Kháng cự mạnh   | 88        |
| <b>Xu hướng</b> |           |
| Ngắn hạn        | Tăng      |
| Trung hạn       | Tăng      |
| <b>Mô hình</b>  |           |
| Ngắn hạn        | -         |
| Trung hạn       | Hai đáy   |



**Khuyến nghị:** Hiện tại HNX-Index đang bị kháng cự bởi kênh trên của kênh tăng trưởng trung hạn tại mức 88, đồng thời HNX-Index cũng đang chịu chi phối bởi mô hình hai đáy, theo mô hình này thì nhiều khả năng HNX-Index vẫn có thể tiếp tục tăng giá để chinh phục ngưỡng 91 trong ngắn hạn. Tuy nhiên, các tín hiệu RSI, MFI đang ở vùng quá mua do đó áp lực chốt lời cũng tăng cao. Đường MACD đang ở phía trên đường tín hiệu do vậy nhiều khả năng xu thế tăng giá vẫn tiếp tục chi phối vận động của HNX-Index trong tuần tới.

## TIÊU ĐIỂM KINH TẾ TRONG TUẦN

### CPI tháng 8 chỉ tăng 0,22%



Theo Tổng cục Thống kê, chỉ số giá tiêu dùng CPI tháng 8/2014 đã tăng 0,22% so với tháng trước và tăng 4,73% so với cùng kỳ năm 2013 và so với tháng 12/2013 thì CPI mới chỉ tăng 1,84%. Đây là mức tăng thấp nhất trong vòng 13 năm gần đây, nguyên nhân chủ yếu của CPI thấp là do sức mua giảm sút, nợ xấu vẫn tăng. Tuy nhiên lạm phát ở mức thấp sẽ là điều kiện để giảm lãi suất, ổn định kinh tế.

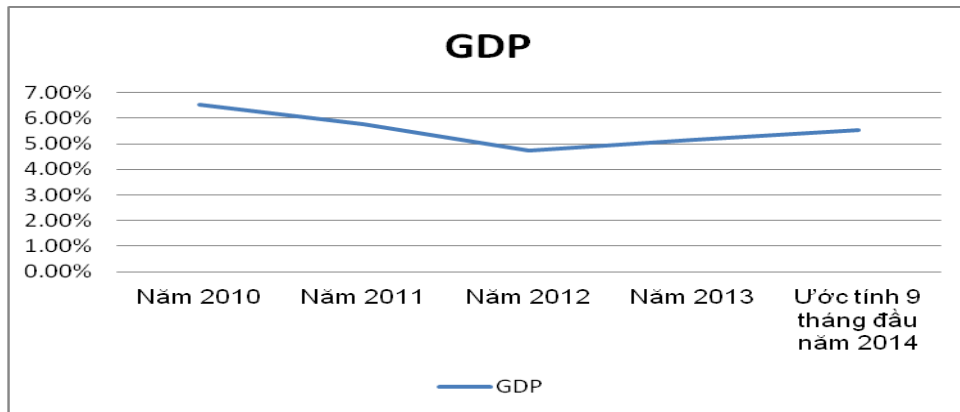
### Lãi suất huy động đồng loạt giảm mạnh

| Tên ngân hàng   | Lãi suất 1 tháng (%) | Lãi suất 3 – 6 tháng (%) | Lãi suất 12 tháng (%) | Lãi suất 24 – 60 tháng (%) |
|-----------------|----------------------|--------------------------|-----------------------|----------------------------|
| VietcomBank     | 4.80                 | 5.70                     | 6.50                  | 6.80                       |
| BIDV            | 4.50                 | 6                        | 7.2                   | 7                          |
| Tien Phong Bank | 5.95                 | 6.5                      | 7.95                  | 7.50                       |
| SacomBank       | -                    | 6                        | 6.90                  | 7.70                       |
| PG Bank         | -                    | 6.71                     | 7.53                  | 7.6                        |
| VietinBank      | 5.00                 | 5.75                     | 6.00                  | -                          |
| VP Bank         | 5.97                 | 6.30                     | 7.06                  | 7.12                       |

Ngày 25/8 Vietcombank chính thức điều chỉnh giảm 0,2% lãi suất ở tất cả các kỳ hạn đối với tiền gửi VND. Ngoài ra theo ghi nhận của thị trường thì lãi suất tiền gửi VND thấp nhất hiện nay thuộc về Ngân hàng Đầu tư và Phát triển Việt Nam (BIDV), kỳ hạn 1 tháng của ngân hàng này giảm về còn 4,5%/năm.

Nguyên nhân chính cho các đợt giảm lãi suất liên tiếp của các ngân hàng là do lạm phát tăng quá thấp là cơ sở để các ngân hàng tính toán lại chi phí và giảm lãi suất. Theo Ủy ban Giám sát tài chính Quốc gia, tính đến hết tháng 7/2014 lãi suất tiền gửi VND bình quân là 5,53% giảm 0,6% so với đầu năm. Mặc dù lãi suất đầu ra giảm chậm hơn lãi suất đầu vào, tuy nhiên, với đà giảm lãi suất huy động một cách chủ động từ phía các ngân hàng thương mại trong thời gian gần đây, lãi suất đầu ra sẽ có cơ hội lớn để giảm trong các tháng cuối năm.

**Tăng trưởng GDP 9 tháng đầu năm ước đạt 5,54%**



Theo Bộ Kế hoạch và Đầu tư, tăng trưởng GDP 9 tháng đầu năm ước đạt 5,54%. Mặc dù kinh tế đã có một số chuyển biến nhất định cụ thể tăng trưởng GDP của quý sau luôn cao hơn quý trước, tuy nhiên tổng cầu tăng chậm, tăng trưởng tín dụng thấp và khả năng tiếp nhận vốn của doanh nghiệp còn khó khăn; do vậy cần phải có các giải pháp tăng tổng cầu nền kinh tế, tăng dư nợ tín dụng gắn liền với nâng cao chất lượng tín dụng.

**Tuyên bố miễn trách nhiệm**

*Các thông tin và nhận định trong báo cáo này được cung cấp bởi FPTTS dựa vào các nguồn thông tin mà FPTTS coi là đáng tin cậy, có sẵn và mang tính hợp pháp, Tuy nhiên, chúng tôi không đảm bảo tính chính xác hay đầy đủ của các thông tin này,*

*Nhà đầu tư sử dụng báo cáo này cần lưu ý rằng các nhận định trong báo cáo này mang tính chất chủ quan của chuyên viên phân tích FPTTS, Nhà đầu tư sử dụng báo cáo này tự chịu trách nhiệm về quyết định của mình, FPTTS có thể dựa vào các thông tin trong báo cáo này và các thông tin khác để ra quyết định đầu tư của mình mà không bị phụ thuộc vào bất kì ràng buộc nào về mặt pháp lý đối với các thông tin đưa ra,*

**Các thông tin liên quan có thể được xem tại <http://ezsearch.fpts.com.vn> hoặc sẽ được cung cấp khi có yêu cầu chính thức,**