Fpt Securities

BẢN TIN CHỨNG KHOÁN 24h

Số 1675, ra ngày 13/02/2014
LƯU HÀNH NỘI BỘ

CÔNG TY CỔ PHẦN CHỨNG KHOÁN FPT (FPTS)

Trụ sở chính: Tầng 2 - 71 Nguyễn Chí Thanh - Đống Đa - Hà Nội
Điện thoại: (84.4) 3773 7070 Fax: (84.4) 3773 9058
Website: www.fpts.com.vn

Chi nhánh TP. HCM: Số 31 - Đường Nguyễn Công Trứ - Phường Nguyễn Thái Bình - Quận 1 - TP. HCM
Điện thoại: (84.8) 6229 8686 Fax: (84.8) 6291 0607

Chi nhánh TP. Đà Nẵng: Số 100 Quang Trung - P. Thạch Thang - Quận Hải Châu - TP. Đà Nẵng
Điện thoại: (84.511) 3553 666 Fax: (84.511) 3553 888

TỔNG HỢP THỊ TRƯỜNG

HOSE

Sau cú sốc cuối chiều qua, thị trường giao dịch tích cực và lạc quan trở lại. Tiền ào ào đổ vào thị trường, lực cầu hưng phấn đẩy VN-Index tăng điểm mạnh. Cổ phiếu đồng loạt đóng cửa trong sắc xanh.

Cụ thể, kết thúc phiên giao dịch chiều nay, VN-Index tăng mạnh 10,35 điểm (tương đương tăng 1,87%) lên 564,25 điểm.

Thanh khoản dâng cao. Tổng khối lượng giao dịch toàn sàn đạt tới hơn 126 triệu đơn vị, tương đương giá trị giao dịch là 2.147,92 tỷ đồng.

Độ rộng thị trường được mở tối đa với gần 200 cổ phiếu ghi được điểm. Theo thống kê, tại thời điểm đóng cửa, toàn sàn có 193 mã tăng giá, 48 mã đứng giá và 51 mã giảm giá.

Cổ phiếu trong nhóm vốn hóa lớn đồng loạt tăng mạnh: GAS tăng 3.000 đồng, BVH tăng 2.300 đồng, VIC và VNM tăng 1.000 đồng, VCB tăng 700 đồng, MSN tăng 500 đồng...

FLC bất ngờ tạo sóng trong phiên giao dịch sôi động này. Lực mua mạnh kéo giá FLC vọt lên mức trần, tăng 600 đồng, đóng cửa đạt 10.000 đồng/cổ phiếu, giao dịch thành công dẫn đầu thị trường với hơn 9,2 triệu đơn vị.

Tiếp đó, ITA giữ vị trí thứ hai về thanh khoản toàn sàn với hơn 7,2 triệu cổ phiếu. Các vị trí tiếp theo trong top 5 thanh khoản là HAG với hơn 5,9 triệu cổ phiếu; SSI với hơn 5 triệu cổ phiếu; SAM với hơn 4,6 triệu cổ phiếu...

HNX

Cổ phiếu phục hồi tốt, HNX-Index đảo chiều tăng khá, đóng cửa cộng thêm 1,19 điểm (tương đương 1,58%) lên 76,75 điểm. Thanh khoản vẫn giữ ở mức cao.

Sau cú sốc đảo chiều bất ngờ cuối chiều qua, thị trường sớm cân bằng trở lại. Nhà đầu tư không còn hoảng hốt, tâm lý khá ổn định.

Sắc xanh ngự trị trọn phiên, số mã tăng chiếm đại đa số trên bảng điện tử. Tại thời điểm đóng cửa, thống kê cụ thể có 167 mã tăng, 70 mã giảm và 50 mã đứng giá.

Tổng khối lượng giao dịch toàn sàn đạt gần 66,7 triệu đơn vị, tương đương giá trị giao dịch là 632,5 tỷ đồng.

Cổ phiếu VCG gây ấn tượng, tăng trần tím ngắt, giá cộng thêm 1.100 đồng lên 12.700 đồng/cổ phiếu, dư bán bị vét sạch.

Đa số các mã chủ chốt khác cũng khởi sắc trở lại, đồng loạt đóng cửa trong sắc xanh: SCR tăng 300 đồng; BVS, PVX, VND tăng 200 đồng; ACB, KLS, SHB tăng 100 đồng...

Với gần 8,9 triệu đơn vị khớp thành công, PVX vươn lên dẫn đầu thanh khoản toàn sàn. Theo sau là SCR và VCG đạt hơn 7,2 triệu đơn vị, SHB đạt gần 6 triệu đơn vị, SHN đạt gần 3,5 triệu đơn vị...

Tổng quan thị trường	HOSE	HNX
Giá trị Index	564.25	76.75
Thay đổi (%)	1.87	1.58
Khối lượng GD (cp)	125,776,200	66,587,573
Giá trị GD (tỷ đồng)	2,130.51	632.50
Số mã tăng giá	193	167
Số mã giảm giá	51	70
Số mã đứng giá	48	50

THỐNG KÊ GIAO DỊCH NHÀ ĐẦU TƯ NƯỚC NGOÀI

Tổng hợp giao dịch nhà đầu tư nước ngoài

Sàn	Khối lượng (CP)						Giá trị (1000 VND)					
	Mua	Bán	Mua-Bán	Khối lượng GD toàn Thị trường	Tỷ trọng Mua/Thị trường	Tỷ trọng Bán/Thị trường	Mua	Bán	Mua-Bán	GT GD toàn Thị trường	Tỷ trọng Mua/Thị trường	Tỷ trọng Bán/Thị trường
Tổng HOSE	6,370,080	4,172,600	2,197,480	124,612,380	5.11%	3.35%	242,273,009	155,698,898	86,574,111	2,032,832,180	11.92%	7.66%
Tổng HNX	2,511,400	593,438	1,917,962	66,587,573	3.77%	0.89%	30,243,621	13,656,030	16,587,591	632,504,694	4.78%	2.16%
Tổng	**8,881,480**	**4,766,038**	**4,115,442**	**191,199,953**	**4.65%**	**2.49%**	**272,516,630**	**169,354,928**	**103,161,702**	**2,665,336,874**	**10.22%**	**6.35%**

Top 10 cổ phiếu mua ròng HOSE

Mã CK	Tổng khối lượng (CP)			Giá trị mua ròng (1000VND)	Tỉ trọng mua/Toàn TT (%)
	Mua	Bán	Mua ròng		
VCB	684,290	152,670	531,620	15,289,161	60.00%
BVH	408,530	54,000	354,530	16,711,091	46.66%
HAG	332,380	2,000	330,380	8,042,196	4.80%
ITA	218,580	3,280	215,300	1,584,816	2.99%
HPG	494,300	282,440	211,860	10,292,541	65.11%
DRC	216,310	7,240	209,070	9,357,823	22.05%
OGC	203,800	210	203,590	2,346,746	6.73%
PXL	200,000	0	200,000	720,000	27.08%
STB	167,720	0	167,720	3,442,593	40.50%
VIC	135,660	10,000	125,660	9,633,560	22.48%

Top 10 cổ phiếu bán ròng HOSE

Mã CK	Tổng khối lượng (CP)			Giá trị bán ròng (1000VND)	Tỉ trọng bán/Toàn TT (%)
	Mua	Bán	Bán ròng		
PET	3,300	486,190	-482,890	-11,308,129	33.72%
HLA	0	405,120	-405,120	-1,738,516	50.84%
DPM	537,790	848,110	-310,320	-14,098,142	73.94%
VIP	100,000	203,000	-103,000	-1,409,900	19.04%
KHP	0	42,000	-42,000	-549,600	8.68%
HAR	0	35,000	-35,000	-290,500	2.20%
TDC	0	35,000	-35,000	-374,500	3.91%
LSS	0	33,170	-33,170	-408,374	33.84%
SAM	0	31,230	-31,230	-322,289	0.67%
DHM	0	25,000	-25,000	-224,000	1.78%

Top 10 cổ phiếu mua ròng HNX

Mã CK	Tổng khối lượng (CP)			Giá trị mua ròng (1000VND)	Tỉ trọng mua/Toàn TT (%)
	Mua	Bán	Mua ròng		
SHB	1,509,600	42	1,509,558	11,473,342	21.80%
VCG	267,100	4,400	262,700	3,316,600	3.70%
TIG	100,000	0	100,000	805,000	76.22%
LAS	80,000	0	80,000	3,792,880	75.32%
SDH	50,000	0	50,000	255,000	23.53%
BVS	35,700	500	35,200	462,500	2.22%
SD9	23,700	0	23,700	313,140	29.37%
PCT	23,300	0	23,300	102,520	35.63%
PVL	16,000	0	16,000	48,000	2.24%
ARM	13,900	0	13,900	276,000	87.42%

Top 10 cổ phiếu bán ròng HNX

Mã CK	Tổng khối lượng (CP)			Giá trị bán ròng (1000VND)	Tỉ trọng bán/Toàn TT (%)
	Mua	Bán	Bán ròng		
PVS	240,400	403,800	-163,400	-4,576,900	13.17%
AMV	0	31,200	-31,200	-202,800	99.68%
TC6	0	30,000	-30,000	-513,580	7.02%
VFR	0	20,000	-20,000	-140,000	65.36%
VND	0	14,000	-14,000	-186,400	1.18%
PVX	300	13,900	-13,600	-46,270	0.16%
VNC	0	11,200	-11,200	-148,120	99.12%
PV2	0	5,900	-5,900	-16,520	3.45%
HLD	0	5,000	-5,000	-104,500	2.33%
SLS	0	5,000	-5,000	-139,010	27.90%

Quy mô giao dịch cổ phiếu 9 phiên gần nhất

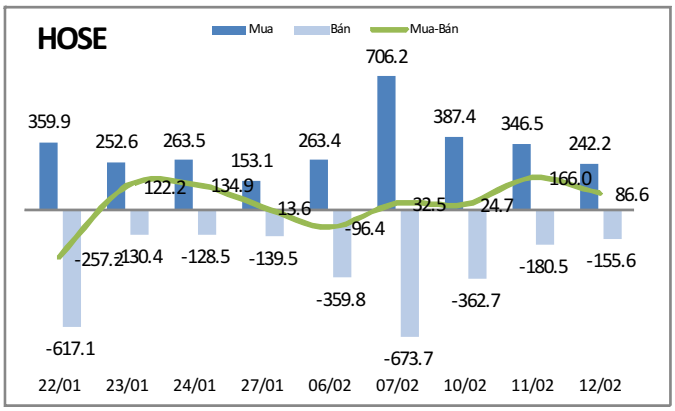

Quy mô giao dịch cổ phiếu 9 phiên gần nhất

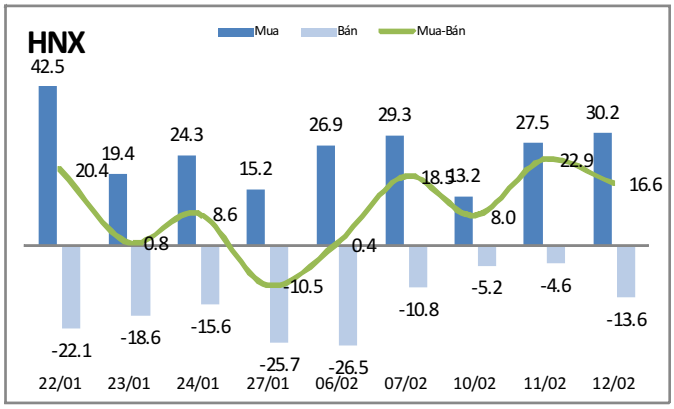

(Nguồn: FPTS)

Phân tích kỹ thuật HOSE:

Vọt tăng lên 564,25 điểm, VN-Index hồi phục tốt sau một phiên điều chỉnh nhẹ. Tăng tới 10,35 điểm, thân nến ngày 12/02 kéo đường giá tăng vọt qua vùng đỉnh cũ 560 điểm. Các chỉ báo nhanh như Parabolic SAR, RSI quay trở lại vị thế mua vào. MACD đảo chiều tăng nhẹ sau nhịp giảm, cùng dải Bollinger nhìn chung vẫn ủng hộ xu thế đi lên. VN-Index sẽ đối diện với ngưỡng kháng cự ngắn hạn tại 565 điểm trong các phiên tới.

Phân tích kỹ thuật HNX:

Tiếp tục có một phiên tăng mạnh, HNX-Index tiến lên 76,75 điểm. Một cây nến xanh rỗng xuất hiện trên đồ thị thể hiện một xu thế tăng điểm rất lạc quan. Stochastic Oscillator cắt lên đường tín hiệu thể hiện xu thế tăng điểm. RSI đạt giá trị cao cùng MACD vẫn duy trì phía trên đường tín hiệu. Hiện tại đường giá đang tiến sát dải trên Bollinger kết hợp với áp lực đến từ vùng kháng cự 76,5 điểm thì khả năng HNX-Index sẽ tiến hành điều chỉnh trong các phiên tới.

Nhận định thị trường:

Phiên giao dịch ngày 12/02 đã khép lại với đà tăng điểm đã trở lại trên cả hai sàn HSX và HNX. Có thể thấy diễn biến giằng co vẫn xuất hiện trong phiên sáng nhưng kèm theo là nhiều dấu hiệu cho thấy cung cầu đã nhanh chóng cân bằng bất chấp diễn biến tiêu cực của phiên liền trước. Sang đến phiên chiều, sức mua tiếp tục được cải thiện mạnh nhờ sự tham gia của khối ngoại, cùng với việc nhiều cổ phiếu vốn hóa lớn tăng điểm trở lại thì độ rộng thị trường đã được cải thiện theo chiều hướng tích cực hơn. Nhóm cổ phiếu vừa và nhỏ như FLC, FCM, KMR... tiếp tục là điểm sáng trong phiên hôm nay. Nhìn chung, những lo ngại về khả năng điều chỉnh đã tạm thời được giải tỏa khi đà tăng của phiên hôm nay đã giúp các chỉ số vượt lên các mốc điểm quan trọng. Về yếu tố hỗ trợ, thông tin về việc đẩy mạnh giải ngân gói hỗ trợ 30.000 tỷ đang tác động tích cực tới nhóm cổ phiếu BĐS, ngoài ra phải kể đến những công bố lạc quan về lợi nhuận 2013 của một số doanh nghiệp đầu ngành, những thông tin mang tính hỗ trợ này đang góp phần củng cố thêm kỳ vọng của nhà đầu tư trong bối cảnh thị trường đang trải qua giai đoạn nhạy cảm sau nhịp tăng mạnh. Theo đó, chúng tôi vẫn đánh giá tích cực về xu thế của thị trường trong trung hạn. Tuy nhiên, như chúng tôi đã đề cập thì rủi ro điều chỉnh và sự xuất hiện của những phiên rung lắc mạnh vẫn cần được lưu ý, nhà đầu tư nên duy trì sự bình tĩnh, tránh tâm lý hưng phấn hoặc bi quan thái quá, việc gia tăng tỷ trọng sẽ tiếp tục được khuyến nghị đối với những cổ phiếu cơ bản tốt, chưa tăng nhiều tại những thời điểm điều chỉnh xuất hiện.

	Dài hạn (>1năm)	Trung hạn (3-12 tháng)	Ngắn hạn (1-3 tháng)
Xu thế	Tăng	Trung tính	Tăng

	Hỗ trợ mạnh	Hỗ trợ yếu	Kháng cự yếu	Kháng cự mạnh
VN-Index	500	550	560	565
HNX-Index	59	73	-	76

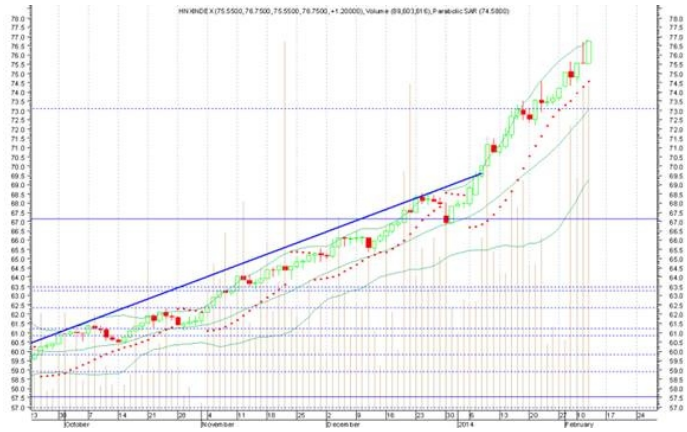

TIÊU ĐIỂM

Nét mới trong Dự thảo Luật Nhà ở sửa đổi

Theo Dự thảo Luật Nhà ở sửa đổi lần thứ 4 vừa được Bộ Xây dựng hoàn thành trình Chính phủ xem xét, quy định đối với cá nhân nước ngoài thì được sở hữu nhà ở theo thỏa thuận trong hợp đồng mua bán nhà ở nhưng tối đa không quá 50 năm, kể từ ngày được cấp Giấy chứng nhận và có thể được gia hạn thêm theo quy định của pháp luật Việt Nam nếu có nhu cầu.

Bên cạnh đó, Dự thảo lần này cũng đề xuất cho phép tổ chức, cá nhân nước ngoài đầu tư xây dựng nhà ở theo dự án để bán, cho thuê, cho thuê mua tại Việt Nam.

Dự thảo cũng "nới" nhiều điều kiện cho Việt kiều có thể sở hữu nhà tại Việt Nam, trong đó có cả nhà riêng lẻ.

Dự thảo nêu rõ người Việt Nam định cư ở nước ngoài có quyền sở hữu nhà ở (bao gồm căn hộ chung cư và nhà ở riêng lẻ) gắn liền với quyền sử dụng đất ở mà không bị hạn chế về số lượng và loại nhà ở được sở hữu.

Ngoài ra, dự thảo cũng quy định người Việt Nam định cư ở nước ngoài được cấp Giấy chứng nhận đối với nhà ở được sở hữu; được xây dựng theo quy định của pháp luật; Bán, tặng cho, để thừa kế, đổi nhà ở gắn liền với quyền sử dụng đất

Người Việt Nam định cư ở nước ngoài cũng được thế chấp nhà ở gắn với quyền sử dụng đất; được cho thuê nhà ở, uỷ quyền cho người khác quản lý nhà ở thuộc quyền sở hữu hợp pháp của mình.

Mỹ bỏ phiếu hoãn áp dụng trần nợ và duy trì chính sách kích thích kinh tế

Với tỷ lệ 221 phiếu thuận và 201 phiếu chống, các nhà lập pháp tại Hạ viện Mỹ đã bỏ phiếu trì hoãn việc áp dụng hạn mức vay mượn đến ngày 15/03/2015 vào ngày thứ Ba.

Dự luật này sẽ cho phép Bộ Tài chính vay mượn bình thường thêm 13 tháng nữa, đẩy lùi nguy cơ khủng hoảng nợ đến qua cuộc bầu cử tháng 11 và cho Quốc hội thời gian để tìm ra cách giải quyết vấn đề này.

Theo dự kiến, Thượng viện sẽ tiến hành bỏ phiếu cho dự luật này sớm nhất là vào tối ngày thứ Ba hoặc thứ Tư. Lãnh đạo phe đa số Harry Reid cho biết Thượng viện sẽ hành động trong thời gian sớm nhất.

Tuần trước, Bộ trưởng Tài chính Jacob Lew cho biết Mỹ cần phải nâng trần nợ vào ngày 27/02 nếu không nước này sẽ đối mặt với nguy cơ vỡ nợ kỹ thuật.

Tân chủ tịch của Cục dự trữ liên bang Mỹ (Fed) Janet Yellen khẳng định sẽ tiếp tục đi theo chiến lược của ông Bernanke. Bà cho rằng cần phải làm nhiều việc hơn nữa để khôi phục lại thị trường lao động và cam kết sẽ duy trì chính sách của người tiền nhiệm bằng cách dần dần thu hẹp chương trình kích thích một cách thận trọng.

Bà Yellen phát biểu trước Ủy ban Tài chính Hạ viện. “Tôi cam kết sẽ đạt được cả hai mục tiêu chính: giảm tỷ lệ thất nghiệp và quay trở lại mức lạm phát 2%”. Bà cũng nhận định sự xáo trộn trên thị trường tài chính không gây ra rủi ro lớn đối với triển vọng kinh tế Mỹ. Bà tiếp tục nhắc lại nhận định của Fed cho rằng chương trình mua tài sản không có lộ trình nhất định.

Giới phân tích đánh giá thông điệp của bà Yellen là sẽ tiếp tục thực hiện chính sách trước đó của Fed và điều này giống với những gì nhà đầu tư mong đợi.

KHUYẾN NGHỊ MUA BÁN

Vị thế khuyến nghị đang mở

CP	Ngày mua	Giá mua	Giá hiện tại	Lãi/ lỗ tạm tính (%)	Ghi chú
VSC	14/11/2013	46,900	70,000	49.25%	
HAG	23/01/2014	21,600	24,700	14.35%	

Bảng theo dõi các vị thế đóng gần đây

CP	Ngày mua	Giá mua	Ngày bán	Giá bán	Lãi/ Lỗ (%)
BMP	14/11/2013	66,000	03/12/2013	72,500	9.85%
SDT	20/11/2013	17,300	11/12/2013	18,900	9.25%
CMI	14/11/2013	8,100	17/12/2013	9,600	18.52%
EIB	02/12/2013	13,000	31/12/2013	12,500	-3.85%
HAG	02/12/2013	21,000	02/01/2014	20,500	-2.38%
FPT	31/12/2013	46,600	10/01/2014	49,000	5.15%

TUYÊN BỐ MIỄN TRÁCH NHIỆM CỦA FPTS

Các thông tin và nhận định trong báo cáo này được cung cấp bởi FPTS dựa vào các nguồn thông tin mà FPTS coi là đáng tin cậy, có sẵn và mang tính hợp pháp. Tuy nhiên, chúng tôi không đảm bảo tính chính xác hay đầy đủ của các thông tin này.

Nhà đầu tư sử dụng báo cáo này cần lưu ý rằng các nhận định trong báo cáo này mang tính chất chủ quan của chuyên viên phân tích FPTS. Nhà đầu tư sử dụng báo cáo này tự chịu trách nhiệm về quyết định của mình.

FPTS có thể dựa vào các thông tin trong báo cáo này và các thông tin khác để ra quyết định đầu tư của mình mà không bị phụ thuộc vào bất kì ràng buộc nào về mặt pháp lý đối với các thông tin đưa ra.

Các thông tin liên quan có thể được xem tại http://ezsearch.fpts.com.vn hoặc sẽ được cung cấp khi có yêu cầu chính thức.

Bản quyền © 2013 Công ty chứng khoán FPT