

Số 1624, ra ngày 22/11/2013
LƯU HÀNH NỘI BỘ
CÔNG TY CỔ PHẦN CHỨNG KHOÁN FPT (FPTS)
Trụ sở chính: Tầng 2 - 71 Nguyễn Chí Thanh - Đống Đa - Hà Nội
 Điện thoại: (84.4) 3773 7070 Fax: (84.4) 3773 9058
 Website: www.fpts.com.vn

Chi nhánh TP. HCM: Số 31 - Đường Nguyễn Công Trứ
 - Phường Nguyễn Thái Bình - Quận 1 - TP. HCM
 Điện thoại: (84.8) 6229 8686 Fax: (84.8) 6291 0607

Chi nhánh TP. Đà Nẵng: Số 124 Nguyễn Thị Minh Khai -
 Quận Hải Châu - TP. Đà Nẵng
 Điện thoại: (84.511) 3553 666 Fax: (84.511) 3553 888

TỔNG HỢP THỊ TRƯỜNG

HOSE

VN-Index chiều nay quay đầu giảm nhẹ 1,98 điểm (tương đương giảm 0,39%) lùi xuống còn 503,54 điểm. Giao dịch bùng nổ.

Tổng khối lượng giao dịch toàn sàn đạt gần 174 triệu đơn vị, tương đương giá trị giao dịch là 2.425,71 tỷ đồng.

Rất nhiều cổ phiếu nhận được lực mua lớn và đột biến, khiến thanh khoản toàn sàn tăng vọt lên cao. Giao dịch phiên sáng khá bền vững và chắc chắn.

FPT nổi lên như một hiện tượng trong phiên sáng nay. Giá cổ phiếu này có lúc bùng lên đạt mức 50.000 đồng/cổ phiếu, cao nhất trong hơn 13 tháng giao dịch trở lại đây. Tuy nhiên, đến phiên chiều, cổ phiếu này biến động trời sạt liên tục, đóng cửa lại quay đầu giảm đỏ.

Nhiều cổ phiếu lớn khác cũng hạ nhiệt về chiều khiến VN-Index bị mất dần lực đỡ. 14h28 phút chiều, VN-Index xoay chiều giảm đỏ. Một bộ phận nhà đầu tư đã tranh thủ bán ra nhân lúc thị trường xanh điểm khiến cung - cầu bất ngờ mất cân bằng. Số cổ phiếu bị giảm điểm nhiều hơn số mã tăng. Toàn sàn có 93 mã tăng giá, 68 mã đứng giá tham chiếu và 128 mã giảm giá.

Trong nhóm các cổ phiếu lớn: GAS tăng 500 đồng; VIC và VNM đứng giá tham chiếu; MSN giảm 1.000 đồng, VCB giảm 400 đồng, BVH giảm 100 đồng...

Dẫn đầu sàn về giao dịch là cổ phiếu ITA với hơn 15 triệu cổ phiếu được chuyển nhượng thành công. Tiếp đó là FLC đạt hơn 9 triệu cổ phiếu; PVT đạt hơn 6 triệu cổ phiếu; HQC đạt hơn 5,4 triệu cổ phiếu; VNE đạt gần 4,4 triệu cổ phiếu...

HNX

Cuối ngày, bên bán ào ạt xả hàng, người mua không kịp trở tay khiến thanh khoản bất ngờ tăng vọt. Thị trường mất đà đi xuống, ghi nhận thêm phiên giảm đỏ thứ 2 liên tiếp. Cụ thể, HNX-Index đóng cửa giảm nhẹ 0,23 điểm (tương đương 0,36%) đứng ở 64,38 điểm.

Tiếp đà tăng cuối chiều qua, thị trường ghi điểm ngay khi mở cửa, đà thị giá vọt lên, vượt mốc 65 ngay từ đầu phiên. Gam xanh ổn định, kéo dài suốt phiên sáng. Giao dịch gia tăng theo chiều hướng tích cực.

Sang chiều, sau khi tạo đỉnh tiến sát 65,4 điểm, thị trường bất ngờ lao dốc trước lực cung ào ạt bung ra. Chỉ số biến động mạnh, khép lại ở mức điểm thấp nhất trong ngày.

Thanh khoản theo đó bùng nổ đạt mức kỷ lục. Tổng khối lượng giao dịch toàn sàn đạt 100.270.885 triệu đơn vị, tương đương giá trị giao dịch là 755,81 tỷ đồng.

Vị trí dẫn đầu quen thuộc là SCR với lượng khớp khớp đạt hơn 9 triệu đơn vị. SHB theo sát đứng thứ 2 đạt hơn 8,2 triệu đơn vị. Tiếp đến là các mã: KLS, VCG (hơn 6,6 triệu đơn vị), SHS (gần 5,4 triệu đơn vị)...

Chốt phiên, cổ phiếu ghi điểm vẫn chiếm phần nhỉnh hơn trên bảng điện tử với 137 mã tăng, 108 mã giảm và 60 mã đứng giá.

Tuy nhiên, việc các mã chủ chốt mất đà, chững lại cuối ngày đã khiến chỉ số mất đi sắc xanh. Đóng cửa, duy chỉ còn VCG tăng nhẹ 100 đồng; ACB, KLS, PVS, PVX, SHB đồng loạt lùi về tham chiếu; BVS, VND giảm 100 đồng...

Tổng quan thị trường	HOSE	HNX
Giá trị Index	503.54	64.38
Thay đổi (%)	-0.39	-0.36
Khối lượng GD (cp)	173,935,437	100,270,885
Giá trị GD (tỷ đồng)	2,425.71	755.81
Số mã tăng giá	93	137
Số mã giảm giá	128	105
Số mã đứng giá	83	137

Tổng hợp giao dịch nhà đầu tư nước ngoài

Sàn	Khối lượng (CP)						Giá trị (1000 VND)					
	Mua	Bán	Mua-Bán	Khối lượng GD toàn Thị trường	Tỷ trọng Mua/Thị trường	Tỷ trọng Bán/Thị trường	Mua	Bán	Mua-Bán	GT GD toàn Thị trường	Tỷ trọng Mua/Thị trường	Tỷ trọng Bán/Thị trường
Tổng HOSE	9.846.056	7.341.567	2.504.489	173.935.437	5,66%	4,22%	493.689.582	438.642.886	55.046.696	2.425.705.610	20,35%	18,08%
Tổng HNX	3.622.303	1.758.100	1.864.203	100.270.885	3,61%	1,75%	41.076.478	18.974.880	22.101.598	755.812.290	5,43%	2,51%
Tổng	13.468.359	9.099.667	4.368.692	274.206.322	4,91%	3,32%	534.766.060	457.617.766	77.148.294	3.181.517.900	16,81%	14,38%

Top 10 cổ phiếu mua ròng HOSE

Mã CK	Tổng khối lượng (CP)			Tỷ trọng của NDTNN /Toàn TT		
	Mua	Bán	Mua Ròng Mua - Bán	Tổng KLGD toàn thị trường	Tỷ trọng mua NDTNN	Tỷ trọng bán NDTNN
ITA	1.183.220	99.680	1.083.540	15.806.840	7,5%	0,6%
VNE	526.500	3.000	523.500	4.392.120	12,0%	0,1%
PPC	410.710	8.800	401.910	2.660.010	15,4%	0,3%
HAG	420.260	85.001	335.259	2.018.111	20,8%	4,2%
GMD	522.590	221.200	301.390	1.284.640	40,7%	17,2%
DPM	587.960	383.270	204.690	1.249.510	47,1%	30,7%
HSG	200.500	9.000	191.500	388.810	51,6%	2,3%
GAS	312.500	147.540	164.960	1.022.230	30,6%	14,4%
VPH	180.000	44.610	135.390	1.145.740	15,7%	3,9%
VSH	192.980	70.910	122.070	2.222.780	8,7%	3,2%

Top 10 cổ phiếu bán ròng HOSE

Mã CK	Tổng khối lượng (CP)			Tỷ trọng của NDTNN /Toàn TT		
	Mua	Bán	Mua Ròng Mua - Bán	Tổng KLGD toàn thị trường	Tỷ trọng mua NDTNN	Tỷ trọng bán NDTNN
HQC	10.000	450.000	-440.000	5.417.740	0,2%	8,3%
DIG	7.000	200.000	-193.000	1.570.510	0,4%	12,7%
CII	50.730	230.000	-179.270	959.820	5,3%	24,0%
HBC	3.000	180.350	-177.350	670.610	0,4%	26,9%
VCB	223.490	372.300	-148.810	631.740	35,4%	58,9%
NTL	25.500	154.790	-129.290	2.110.770	1,2%	7,3%
PGC	0	101.450	-101.450	1.133.210	0,0%	9,0%
PET	0	100.000	-100.000	2.270.650	0,0%	4,4%
PAC	400	100.000	-99.600	449.000	0,1%	22,3%
PVD	139.460	192.680	-53.220	342.900	40,7%	56,2%

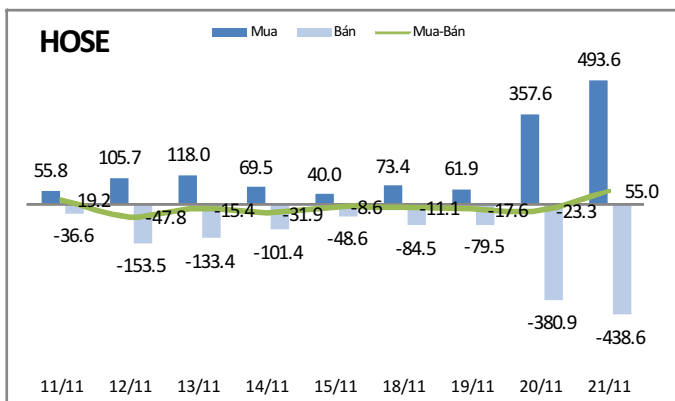
Top 10 cổ phiếu mua ròng HNX

Mã CK	Tổng khối lượng (CP)			Tỷ trọng của NDTNN /Toàn TT		
	Mua	Bán	Mua Ròng Mua - Bán	Tổng KLGD toàn thị trường	Tỷ trọng mua NDTNN	Tỷ trọng bán NDTNN
VCG	1.098.200	0	1.098.200	6.631.846	16,6%	0,0%
PVS	965.600	0	965.600	3.019.096	32,0%	0,0%
KLS	280.000	5.000	275.000	6.644.275	4,2%	0,1%
VND	260.000	13.000	247.000	4.097.616	6,3%	0,3%
PVX	218.800	0	218.800	5.314.628	4,1%	0,0%
VIG	95.000	0	95.000	3.236.500	2,9%	0,0%
TXM	42.900	0	42.900	59.700	71,9%	0,0%
PLC	40.000	0	40.000	179.904	22,2%	0,0%
KHB	35.000	0	35.000	605.700	5,8%	0,0%
IVS	20.000	0	20.000	375.200	5,3%	0,0%

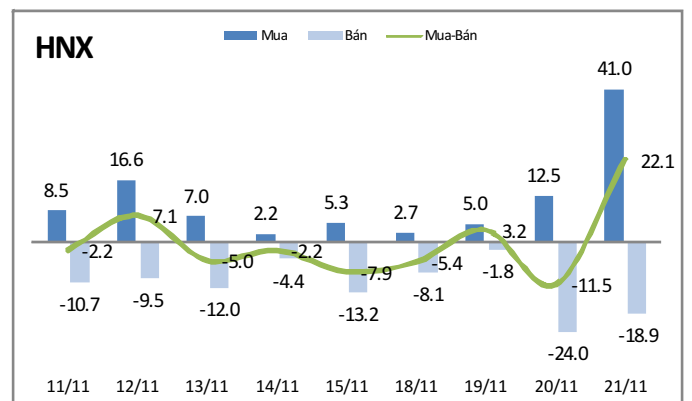
Top 10 cổ phiếu bán ròng HNX

Mã CK	Tổng khối lượng (CP)			Tỷ trọng của NDTNN /Toàn TT		
	Mua	Bán	Mua Ròng Mua - Bán	Tổng KLGD toàn thị trường	Tỷ trọng mua NDTNN	Tỷ trọng bán NDTNN
SHB	302.600	1.003.700	-701.100	8.518.593	3,6%	11,8%
PGS	7.800	264.700	-256.900	1.575.450	0,5%	16,8%
VPC	0	119.100	-119.100	305.835	0,0%	38,9%
DBC	0	80.000	-80.000	266.300	0,0%	30,0%
PVG	37.000	92.000	-55.000	1.070.700	3,5%	8,6%
SD4	1.000	30.000	-29.000	87.833	1,1%	34,2%
PVC	0	22.000	-22.000	634.206	0,0%	3,5%
VCR	0	17.100	-17.100	42.400	0,0%	40,3%
NST	1.400	15.000	-13.600	24.000	5,8%	62,5%
PV2	10.000	22.200	-12.200	1.840.900	0,5%	1,2%

Quy mô giao dịch cổ phiếu 10 phiên gần nhất



Quy mô giao dịch cổ phiếu 10 phiên gần nhất



(Nguồn: FPTS)

Phân tích kỹ thuật HOSE:

Đón nhận áp lực giảm khá mạnh về cuối phiên, VN-Index để mất 1,98 điểm và lùi về 503,54 điểm. Trên đồ thị kỹ thuật, đường giá bị 'kéo' về khoảng giữa Bollinger band, kết hợp với đồ thị nến đỏ đặc với thân nến khá lớn cho thấy áp lực bán trong vùng giá kháng cự này vẫn khá lớn. Các chỉ báo kỹ thuật chưa thực sự dao động tích cực ủng hộ cho xu thế tăng mà tiếp tục cho tín hiệu giằng co. Ngưỡng hỗ trợ ngắn hạn 495 điểm sẽ là yếu tố chính nâng đỡ cho VN-Index trong thời gian tới.

Phân tích kỹ thuật HNX:

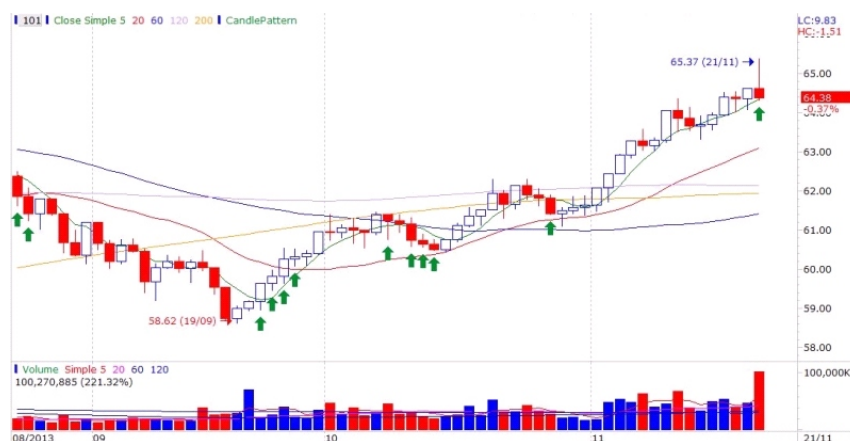
Với diễn biến tương tự sàn HOSE, HNX-Index để mất nỗ lực tăng điểm từ phiên trước. Phiên giao dịch hôm nay đã có thời điểm HNX-Index tăng vọt qua mức 65 điểm, tuy nhiên với áp lực bán khá lớn trong vùng kháng cự này thì HNX-Index đã không giữ được đà tăng đến cuối phiên. Phương diện kỹ thuật đang cho tín hiệu điều chỉnh giảm trong ngắn hạn, khi một vài chỉ báo như SO, RSI đồng thời hướng xuống khỏi vùng quá mua. HNX-Index sẽ cần tích lũy thêm trong vùng 63,5 - 64 điểm và chờ đợi những yếu tố tích cực hơn.

Nhận định:

Phiên giao dịch ngày 21/11 đã khép lại với diễn biến đảo chiều giảm của các chỉ số chính trên cả hai sàn, mặc dù mức độ giảm về điểm số cuối phiên là không mạnh nhưng diễn biến trong phiên là hết sức đáng lo ngại. Chênh lệch giữa mức điểm cao nhất và mức điểm đóng cửa là khá lớn kèm theo thanh khoản tăng mạnh lên mức kỷ lục trong vòng 3 năm qua mang nhiều đặc điểm của một phiên phân phối đỉnh ngắn hạn. Nếu như trong phiên sáng giao dịch vẫn được đẩy mạnh tại các nhóm cổ phiếu vừa và nhỏ thì sang đến phiên chiều, áp lực bán ra đã hoàn toàn áp đảo sức mua chỉ trong thời gian ngắn cho thấy đây không phải diễn biến đơn thuần của thị trường khi gặp ngưỡng cản mạnh. Mặt khác, phương diện kỹ thuật sau phiên hôm nay cũng xác nhận xu thế thị trường đã xấu đi trong nhịp tăng ngắn vừa qua. Theo đó, nhiều khả năng thị trường có thể sẽ có một nhịp điều chỉnh nhẹ về khu vực 495 - 500 điểm. Với các cổ phiếu Bluechips và Midcaps vẫn thể hiện diễn biến linh xình trong suốt thời gian qua thì chúng tôi cho rằng khả năng xuất hiện đà giảm mạnh của thị trường là không lớn, tuy nhiên áp lực bán mạnh có thể sẽ diễn ra ở nhóm các cổ phiếu đầu cơ đã tăng mạnh gần đây, do đó việc bán ra các cổ phiếu nhỏ không có thông tin cơ bản hỗ trợ sẽ được chúng tôi khuyến nghị.

	Dài hạn	Trung hạn	Ngắn hạn	1-7 ngày
Xu thế	Tăng	Trung tính	Trung tính	Giảm

	Hỗ trợ mạnh	Hỗ trợ yếu	Kháng cự yếu	Kháng cự mạnh
VN-Index	490	495	507	510
HNX-Index	59	63.5	65	67



HVG: Phát hành riêng lẻ 30 triệu cổ phiếu cho đối tác chiến lược

CTCP Hùng Vương (MCK: HVG) vừa công bố tờ trình về việc phát hành riêng lẻ 30 triệu cổ phiếu cho đối tác chiến lược vào năm 2014. Nội dung tóm lược như sau:

30 triệu cổ phiếu sẽ chia làm hai đợt phát hành: Đợt 1 tối đa 20 triệu cổ phiếu (thực hiện trước ngày 30/06/2014), đợt 2 tối đa 10 triệu cổ phiếu (thực hiện trước ngày 31/12/2014).

Giá phát hành sẽ được công bố chính thức trong ĐHCĐ bất thường vào ngày 06/12/2013, nhưng sẽ không thấp hơn 28.000 đồng/cổ phiếu.

Cổ phiếu phát hành riêng lẻ sẽ chịu hạn chế chuyển nhượng ít nhất 1 năm.

Mục tiêu của đợt phát hành: Theo kế hoạch kinh doanh dài hạn, Hùng Vương đặt mục tiêu đến năm 2015 sẽ đạt doanh thu hợp nhất khoảng 20.000 tỷ đồng (năm 2013 dự kiến doanh thu hợp nhất của toàn tập đoàn khoảng 11.000 tỷ đồng), trong đó có bao gồm việc hợp nhất FMC vào doanh thu của toàn tập đoàn, tăng mạnh doanh thu ở các mảng kinh doanh cá tra và sản xuất thức ăn. Để thực hiện kế hoạch tham vọng này, Hùng Vương cần một lượng vốn lớn để bổ sung vốn lưu động cho hoạt động kinh doanh, nuôi trồng; mua thêm cổ phần của FMC để nâng tỷ lệ sở hữu lên trên 51% (hiện HVG đang nắm 42% cổ phần của FMC)... Số tiền thu được từ đợt phát hành sẽ được sử dụng chủ yếu vào các hoạt động trên.

Thông tin cụ thể hơn về đợt phát hành sẽ được cập nhật thêm sau ĐHCĐ bất thường vào ngày 06/12/2013 tới.

KHUYẾN NGHỊ MUA BÁN**Vị thế khuyến nghị đang mở**

CP	Ngày mua	Giá mua	Giá hiện tại	Lãi/ lỗ tạm tính (%)
CMI	14/11/2013	8.100	8.500	4,94%
VSC	14/11/2013	46.900	48.000	2,35%
BMP	14/11/2013	66.000	69.000	4,55%
SDT	20/11/2013	17.300	17.500	1,16%

TUYÊN BỐ MIỄN TRÁCH NHIỆM CỦA FPT

Các thông tin và nhận định trong báo cáo này được cung cấp bởi FPT dựa vào các nguồn thông tin mà FPT coi là đáng tin cậy, có sẵn và mang tính hợp pháp. Tuy nhiên, chúng tôi không đảm bảo tính chính xác hay đầy đủ của các thông tin này.

Nhà đầu tư sử dụng báo cáo này cần lưu ý rằng các nhận định trong báo cáo này mang tính chất chủ quan của chuyên viên phân tích FPT. Nhà đầu tư sử dụng báo cáo này tự chịu trách nhiệm về quyết định của mình.

FPT có thể dựa vào các thông tin trong báo cáo này và các thông tin khác để ra quyết định đầu tư của mình mà không bị phụ thuộc vào bất kỳ ràng buộc nào về mặt pháp lý đối với các thông tin đưa ra.

Các thông tin liên quan có thể được xem tại <http://ezsearch.fpts.com.vn> hoặc sẽ được cung cấp khi có yêu cầu chính thức.

Bản quyền © 2013 Công ty chứng khoán FPT